

# RUN PASSPORT健康チェック ユーザー入力フロー①

体調管理チェックシステムについては、**3/20(日)から3/27(日)**までの入力が必要です。  
**以下の手順を確認し、当日は検温所・ランナーエリア入口にて結果画面をスタッフにご提示ください。**

## 手順1

下記2つの方法のどちらかで、アクセスをしてください。

### 案内メールから入力する場合

①健康チェック記入のご案内メールを開き、URLをクリックしてください。

※大会からの案内メールは3/18、3/23に配信予定です。

◆◆  
ふくい桜マラソン TRIAL RUN 2022 健康チェック記入のご案内  
◆◆

山田太郎 様

この度は、ふくい桜マラソン TRIAL RUN 2022にお申し込みいただきありがとうございます。  
健康チェックのご案内を下記の通りさせていただきます。

■下記URLをクリックいただき、案内に従い健康チェックの登録をお願いします。

-----  
氏名：福井 太郎  
種目：フリーディスタンスの部（可変データ）  
体調管理チェック期間：3月20日(日)～開催当日3月27日(日)  
会場：福井会場  
Tシャツサイズ：M  
認証画面URL：<https://stg.web.runpassport.jp/lang/ja/?url=/healthcheck/h/bcc5a31303b561a796150>

②URLをクリックすると、手順2の画面が表示されます。

### 大会HPから入力する場合

①大会HPの「体調管理チェックシステム入力はこちら」のバナーから認証画面を開いて、メールアドレスと生年月日を入力し「発行する」をクリックしてください。

ふくい桜マラソン TRIAL RUN 2022

ご本人確認のため、メールアドレスと生年月日を入力してください

エントリー時に登録したメールアドレス（案内メールが届いたメールアドレス）

メールアドレス（半角）

生年月日

年 月 日

発行する

▲ PAGE TOP

© Copyright 2021 R-bies.

体調管理チェックシステム入力  
認証画面URL：

<https://web.runpassport.jp/helpdesk/11603/1d2893bfd6ae9dc62a537fa854e0f7b6e567cee3>

②表示されたナンバーカード・氏名・エントリー種目を確認し「発行」をクリックしてください。

# RUN PASSPORT健康チェック ユーザー入力フロー②

## 手順2

「健康チェック結果」画面が表示されるので、「入力する」をクリックしてください。

RUN PASSPORT 健康チェックシステム 日本語 | ENGLISH | 簡体中文 | 繁體中文



ようこそ 福井 太郎さん

2022年3月20日～2022年3月27日 の体調を毎日入力してください。未記入や体調不良と認められる項目、37.5℃以上の発熱がある場合、健康チェック結果が「！」となり、大会に参加できませんので来場をお控えください。チェック項目など全て正常な方はランナー受付時は「△（未入力あり）」、大会当日は「○」と表示されます。（※ランナー受付時は大会当日まで未入力の日があるため「△」が出ていればOKです）

**健康チェック結果** ! （未入力あり） 入力する

ワクチン接種証明書もしくはPCR検査または抗原検査結果の分かる画像をアップロードしてください。  
大会当日は受付に提示いただく必要がありますので、スマートフォンに画像をご用意いただくか、印刷物をご持参ください。

未提出 [サンプル](#)

画像を選択

※画像は5MB以内で、JPEG、GIF、PNG、PDFのいずれかのファイルのみ

アスリートビブス (ナンバーカード)	氏名	
1004	福井 太郎	

参加者認証コード

XXXXXXXXXX

## 手順3

健康チェック入力開始日（3/20）から、「編集する」をクリックしてください。

RUN PASSPORT 健康チェックシステム 日本語 | ENGLISH | 簡体中文 | 繁體中文



ようこそ 福井 太郎さん

2022年3月20日～2022年3月27日 の体調を毎日入力してください。未記入や体調不良と認められる項目、37.5℃以上の発熱がある場合、健康チェック結果が「！」となり、大会に参加できませんので来場をお控えください。チェック項目など全て正常な方はランナー受付時は「△（未入力あり）」、大会当日は「○」と表示されます。（※ランナー受付時は大会当日まで未入力の日があるため「△」が出ていればOKです）

**健康チェック結果** ! （未入力あり） 入力する

ワクチン接種証明書もしくはPCR検査または抗原検査結果の分かる画像をアップロードしてください。  
大会当日は受付に提示いただく必要がありますので、スマートフォンに画像をご用意いただくか、印刷物をご持参ください。

未提出 [サンプル](#)

画像を選択

※画像は5MB以内で、JPEG、GIF、PNG、PDFのいずれかのファイルのみ

2022/03/20	未入力	<span style="background-color: #0056b3; color: white; padding: 5px 10px; border-radius: 5px;">編集する</span>
2022/03/21	未入力	<span style="background-color: #0056b3; color: white; padding: 5px 10px; border-radius: 5px;">編集する</span>
2022/03/22	未入力	<span style="background-color: #0056b3; color: white; padding: 5px 10px; border-radius: 5px;">編集する</span>
2022/03/23	未入力	<span style="background-color: #0056b3; color: white; padding: 5px 10px; border-radius: 5px;">入力する</span>
2022/03/24	当日以降に入力してください	

本日以前の日付の健康チェックを入力できます。

本日より先の日付の健康チェックは入力できません。当日以降に入力してください。

# RUN PASSPORT健康チェック ユーザー入力フロー③

## 手順4

健康チェック項目をすべて入力し、「登録する」をクリックしてください。  
※すべて入力必須です。

RUN PASSPORT 健康チェックシステム 日本語 | ENGLISH | 简体中文 | 繁體中文

ふくい桜マラソン TRIAL RUN 2022

ようこそ 福井 太郎さん

2022/3/20の健康チェック

【質問1】 のどの痛みがある	<input type="text" value="はい"/>	<input type="text" value="いいえ"/>
【質問2】 咳（せき）ができる	<input type="text" value="はい"/>	<input type="text" value="いいえ"/>
【質問3】 鼻（たん）がでたり、からんだりする	<input type="text" value="はい"/>	<input type="text" value="いいえ"/>
【質問4】 鼻水（はなみず）、鼻づまりがある ※アレルギーを除く	<input type="text" value="はい"/>	<input type="text" value="いいえ"/>
【質問5】 喉が痛い	<input type="text" value="はい"/>	<input type="text" value="いいえ"/>
【質問6】 体のだるさなどがある	<input type="text" value="はい"/>	<input type="text" value="いいえ"/>
【質問7】 発熱の症状がある	<input type="text" value="はい"/>	<input type="text" value="いいえ"/>
【質問8】 息苦しきがある	<input type="text" value="はい"/>	<input type="text" value="いいえ"/>
【質問9】 味覚に異常がある（味がしない）	<input type="text" value="はい"/>	<input type="text" value="いいえ"/>
【質問10】 嗅覚に異常がある（匂いがない）	<input type="text" value="はい"/>	<input type="text" value="いいえ"/>
【質問11】 解熱剤など上記症状を緩和させる薬物の服用	<input type="text" value="はい"/>	<input type="text" value="いいえ"/>
【質問12】 体温	<input type="text" value="36.1"/>	※半角数字 ※0.1単位で記入

※本項目は日本陸上競技連盟のガイドライン「新型コロナウイルス感染症についての体調管理チェックシート（第2版8月11日改訂）」に基づき構成しています

全項目「はい」「いいえ」のどちらかを選択します。

体温は<半角数字/0.1℃単位>で入力してください。

## 手順5

健康チェック結果を確認してください。

RUN PASSPORT 健康チェックシステム 日本語 | ENGLISH | 简体中文 | 繁體中文

ふくい桜マラソン TRIAL RUN 2022

ようこそ 福井 太郎さん

2022年3月20日～2022年3月27日の体調を毎日入力してください。未記入や体調不良と認められる項目、37.5℃以上の発熱がある場合、健康チェック結果が「！」となり、大会に参加できませんので会場をお控えください。チェック項目など正常な方はランナー受付時は「△（未入力あり）」、大会当日は「○」と表示されます。（※ランナー受付時は大会当日まで未入力の日があるため「△」が出てはOKです）

**健康チェック結果** ! (未入力あり)

ワクチン接種証明書もしくはPCR検査または抗原検査結果の分かる画像をアップロードしてください。大会当日は受付に提示いただく必要がありますので、スマートフォンに画像をご用意いただくか、印刷物をご持参ください。

未提出 [サンプル](#)

※画像は5MB以内で、JPEG、GIF、PNG、PDFのいずれかのファイルのみ

2022/03/20	○	<input type="button" value="編集する"/>
2022/03/21	○	<input type="button" value="編集する"/>
2022/03/22	未入力	<input type="button" value="編集する"/>
2022/03/23	未入力	<input type="button" value="入力する"/>
2022/03/24	当日以降に入力してください	
2022/03/25	当日以降に入力してください	
2022/03/26	当日以降に入力してください	
2022/03/27	当日以降に入力してください	

【表示内容】  
「○」開催当日までの全ての入力日の健康チェック結果が「○」の場合に表示されます。

「！」未入力日や体調不良とみられる項目、37.5℃以上の熱がある場合に表示されます。

入力した日の健康チェック結果が表示されます。

# RUN PASSPORT健康チェック ユーザー入カフロー④

## 手順6

ワクチン接種証明書・PCR検査等陰性証明書・抗原[定性]検査陰性証明書のいずれかの画像を登録



### アップロード時の注意事項

- ・画像は5MB以内で、JPEG、GIF、PNG、PDFのいずれかのファイルのみ
- ・必ず文字が確認できる画質のもの

RUN PASSPORT 健康チェックシステム 日本語 | ENGLISH | 簡体中文 | 繁體中文



ようこそ 福井 太郎さん

2022年3月20日～2022年3月27日の体調を毎日入力してください。未記入や体調不良と認められる項目、37.5℃以上の発熱がある場合、健康チェック結果が「！」となり、大会に参加できませんので東場をお控えください。チェック項目など全て正常な方はランナー受付時は「△（未入力あり）」、大会当日は「○」と表示されます。（※ランナー受付時は大会当日まで未入力の日があるため「△」が出ていればOKです）

**健康チェック結果** **!** (未入力あり)

ワクチン接種証明書もしくはPCR検査または抗原検査結果の分かる画像をアップロードしてください。  
大会当日は受付に提示いただく必要がありますので、スマートフォンに画像をご用意いただくか、印刷物をご持参ください。

未提出

**画像を選択**

※画像は5MB以内で、JPEG、GIF、PNG、PDFのいずれかのファイルのみ

「未提出」と表示されている場合はまだ画像の登録が完了していません。必ず登録を行ってください。

「画像を選択」から証明書の画像を登録します。

2022/03/20	○	編集する
2022/03/21	○	編集する

RUN PASSPORT 健康チェックシステム 日本語 | ENGLISH | 簡体中文 | 繁體中文



ようこそ 福井 太郎さん

2022年3月20日～2022年3月27日の体調を毎日入力してください。未記入や体調不良と認められる項目、37.5℃以上の発熱がある場合、健康チェック結果が「！」となり、大会に参加できませんので東場をお控えください。チェック項目など全て正常な方はランナー受付時は「△（未入力あり）」、大会当日は「○」と表示されます。（※ランナー受付時は大会当日まで未入力の日があるため「△」が出ていればOKです）

**健康チェック結果** **!** (未入力あり)

ワクチン接種証明書もしくはPCR検査または抗原検査結果の分かる画像をアップロードしてください。  
大会当日は受付に提示いただく必要がありますので、スマートフォンに画像をご用意いただくか、印刷物をご持参ください。

提出済 2022/3/9 20:21

**画像を変更する**

※画像は5MB以内で、JPEG、GIF、PNG、PDFのいずれかのファイルのみ

画像の登録が完了すると「提出済 日付」と登録された画像のサムネイル画像が表示されます。「画像を変更する」で変更が可能です。

2022/03/20	○	編集する
2022/03/21	○	編集する

# RUN PASSPORT健康チェック ユーザー入力フロー⑤

## 手順6

ワクチン接種証明書・PCR検査等陰性証明書・抗原[定性]検査陰性証明書のいずれかの画像を登録

### ワクチン接種証明書を提出する場合

接種済証（一般の方）見本 **青枠部分を撮影ください**

接種券

診察した接種できない場合

新型コロナウイルスワクチン 予防接種済証 (臨時)  
Certificate of Vaccination for COVID-19

1回目  
接種年月日 2022年 X月X日  
接種場所 XXXXXXXXXXXXXXXXXXXX  
接種済証 XXXXXXXXXXXXXXXXXXXX

2回目  
接種年月日 2022年 X月X日  
接種場所 XXXXXXXXXXXXXXXXXXXX  
接種済証 XXXXXXXXXXXXXXXXXXXX

氏名 ランナー太郎  
住所 XXXXX市XX1丁目1番1号  
生年月日 19XX年XX月XX日 生

XXXXXX市 区 XX 丁目 XX 番 XX 号

接種を受ける方へ  
・シールは剥がさずに、台紙ごと接種会場へお持ちください。  
・右側の予防接種済証は接種が終わった後も大切に保管してください。

(1・2回目接種券)

新型コロナワクチン 予防接種済証(臨時接種) 3回目  
Certificate of Vaccination for COVID-19

3回目  
接種年月日 氏名  
年 月 日  
接種場所 住所  
生年月日 年 月 日 生

メーカー・ロット  
(シール貼付け)

福井県福井市長

新型コロナワクチン 1, 2回目接種記録

	1回目	2回目
接種年月日	2021年2月20日	2021年3月20日
メーカー	ファイザー	ファイザー
Lot No.	111	222

(3回目接種券)

接種記録書（医療従事者など）見本 **青枠部分を撮影ください**

新型コロナワクチン接種記録書  
Record of Vaccination for COVID-19

1回目  
接種年月日 2021年 X月 X日  
接種場所 XXXX病院

2回目  
接種年月日 2021年 X月 X日  
接種場所 XXXX病院

氏名 : ランナー太郎  
住所 : XXXXX市XX1丁目1番1号  
生年月日 : 19XX年 XX 月 XX 日

新型コロナワクチンの接種を受けた医療従事者等の方へ  
○ 上記の接種記録書は、2回目の接種でもシートを貼付しますので、2回目の接種にもご持参ください。接種記録書は、接種の記録となりますので、大切に保管してください。  
○ 市町村が発行する接種済証が必要な場合は、住民票がある市町村にお問い合わせください。(発行まで時間を要する場合があります。)  
○ 後日、市町村から郵送される接種券は、使用しないでください。  
○ 2回目の接種時に、「接種券付き予約票」と「接種記録書」をご持参ください。

予防接種証明書 見本

(用紙の場合)

新型コロナワクチン 接種記録書  
Vaccination Certificate of COVID-19

氏名  
住所  
生年月日

接種記録

接種年月日	接種場所	接種済証	接種券	接種記録
2021-02-20	XXXXXXXXXXXXXXXXXX	XXXXXXXXXXXXXXXXXX	XXXXXXXXXXXXXXXXXX	XXXXXXXXXXXXXXXXXX
2021-03-20	XXXXXXXXXXXXXXXXXX	XXXXXXXXXXXXXXXXXX	XXXXXXXXXXXXXXXXXX	XXXXXXXXXXXXXXXXXX

接種記録 QRコード

全体が見えるよう撮影

(電子版の場合)

新型コロナワクチン 接種記録書  
Vaccination Certificate of COVID-19

氏名  
住所  
生年月日

接種記録 2回

接種記録  
2021年XX月XX日

接種記録  
2021年XX月XX日

接種記録  
2021年XX月XX日

接種記録  
2021年XX月XX日

氏名・生年月日・最終接種日が見える  
ところで画面キャプチャをとる

### PCR検査や抗原検査の結果を提出する場合

検査機関が発行した陰性証明の写真 見本

※形式は問いません

PCR検査結果通知書

氏名 ランナー太郎  
生年月日 19XX年XX月XX日  
検査日 202X年XX月XX日

検査結果 【陰性】

XX県XX市XX2丁目2番1号  
XXXXXXクリニック 院長 XXXXX

氏名・生年月日・結果・  
検査日がわかるよう撮影

# RUN PASSPORT健康チェック ユーザー入力フロー⑥

## 手順7

大会当日に健康チェック結果が分かる以下の2つのいずれかをご提示ください。

### スマートフォンで提示

2022年3月20日～2022年3月27日 の体調を毎日入力してください。未記入や体調不良と認められる項目、37.5℃以上の発熱がある場合、健康チェック結果が「！」となり、大会に参加できませんので来場をお控えください。チェック項目など全て正常な方はランナー受付時は「△（未入力あり）」、大会当日は「○」と表示されます。（※ランナー受付時は大会当日まで未入力の日があるため「△」が出ていればOKです）

**健康チェック結果**

○

[入力する](#)

ワクチン接種証明書もしくはPCR検査または抗原検査結果の分かる画像をアップロードしてください。大会当日は受付に提示いただく必要がありますので、スマートフォンに画像をご用意いただくか、印刷物をご持参ください。

[サンプル](#)

提出済 2022/3/9 20:21

[画像を変更する](#)

※画像は5MB以内で、JPEG、GIF、PNG、PDFのいずれかのファイルのみ

健康チェック結果が表示された画面をスマートフォンの画面に表示します。

### 画面を印刷したものを提示



画面下の「このページを印刷する」から、健康チェック結果が表示された画面を印刷します。



RUN PASSPORT 健康チェックシステム

日本語 | ENGLISH | 简体中文 | 繁体中文

2022年3月20日～2022年3月27日 の体調を毎日入力してください。未記入や体調不良と認められる項目、37.5℃以上の発熱がある場合、健康チェック結果が「！」となり、大会に参加できませんので来場をお控えください。チェック項目など全て正常な方はランナー受付時は「△（未入力あり）」、大会当日は「○」と表示されます。（※ランナー受付時は大会当日まで未入力の日があるため「△」が出ていればOKです）

**健康チェック結果**

○

[入力する](#)

ワクチン接種証明書もしくはPCR検査または抗原検査結果の分かる画像をアップロードしてください。大会当日は受付に提示いただく必要がありますので、スマートフォンに画像をご用意いただくか、印刷物をご持参ください。

[サンプル](#)

提出済 2022/3/9 20:21

[画像を変更する](#)

※画像は5MB以内で、JPEG、GIF、PNG、PDFのいずれかのファイルのみ

受付用QRコードランナー受付で表示していただきます。

参加者認証コード

アスリートビズ (ナンバーカード)

1004
氏名
福井 太郎
種目
マラソン男子

アスリートビズ (ナンバーカード)	氏名
1004	福井 太郎
種目	
マラソン男子	

PDFでダウンロード

参加者認証コード

PDFでダウンロード


# RUN PASSPORT健康チェック

## 健康チェックの入力結果につきまして

健康チェックの入力結果は下記2パターンとなります。

2022年3月20日から2022年3月27日 の体調を毎日入力してください。未記入や体調不良と認められる項目、37.5℃以上の発熱がある場合、健康チェック結果が「！」となり、大会に参加できませんので来場をお控えください。チェック項目など全て正常な方は大会当日「○」と表示されます。

**健康チェック結果**




入力期間の健康チェックに、未記入がなくすべて正常な場合は大会当日に「○」と表示されます。

**予定通りご参加いただけます。**

2022年3月20日から2022年3月27日 の体調を毎日入力してください。未記入や体調不良と認められる項目、37.5℃以上の発熱がある場合、健康チェック結果が「！」となり、大会に参加できませんので来場をお控えください。チェック項目など全て正常な方は大会当日「○」と表示されます。

**健康チェック結果**

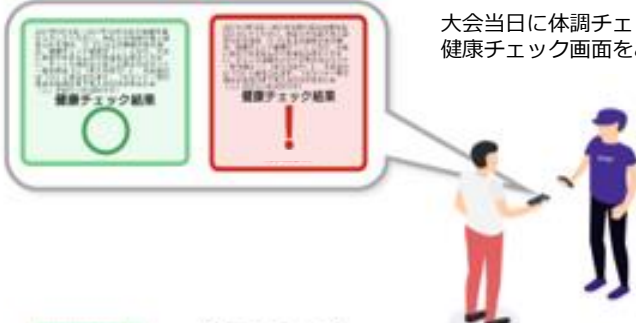


(未入力あり)

入力期間の健康チェックに、未記入や体調不良と認められる項目、37.5℃以上の発熱がある場合、健康チェック結果が「！」と表示されます。

**出走をお断りし、会場からご退出いただけます。**

大会当日に体調チェック・当日検温所にて健康チェック画面をご提示ください



【「○」の表示】  
大会当日までの健康チェックおよび体温問題なし。  
スタートエリアに入ることができます。

【「！」の表示】  
大会当日までの健康チェックおよび体温に不備あり。  
画面をご注意のうえ、チェックゲート近くのスタッフまでお声がけください。