

TRIAL RUN 2023

ランナー応援 SAKURAロゲイニング

福井会場

坂井会場

観光スポットを巡りながら応援して景品ゲットを目指そう！

参加無料

開催期間：2023年3月17日(金)～26日(日)

ランナーの方も
参加できます！

各会場

スタンプ10個獲得で

福井県ブランド米
いちほまれ
(300g)



先着合計100名様

スタンプ20個(全部)獲得で

QUOカード
5,000円分



抽選20名様

福井県在住の方には

ふくいもっと！
ラン&ウォーク
ポイントラリー

スタンプ1個につき
500ポイント
もれなく進呈！

参加方法

SPORTS TOWN
WALKER

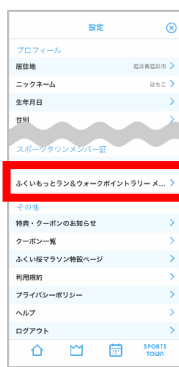
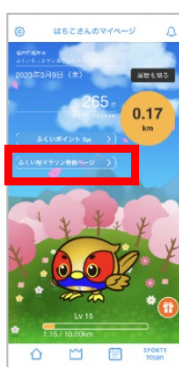
参加するには「スポーツタウンWALKER」アプリ(無料)と
Sports net ID (RUNNET) への会員登録(無料)が必要です！

※いずれも株式会社アールビーズが運営するサービスで、アプリ内に「ふくい桜マラソン」独自機能を設けるものです。



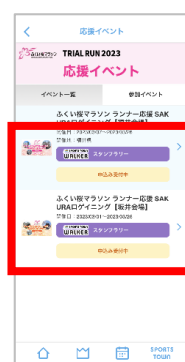
STEP 1

アプリのホーム画面、
または設定から
「ふくい桜マラソン
特設ページ」をタップ
します。



STEP 3

各会場のイベントをタップします。
福井会場・坂井会場、
どちらのイベントもエントリーい
ただけます。



STEP 2

「応援イベント」
をタップします。



STEP 4

イベントの概要・
要項などを確認し
「参加する」
をタップします。



スタンプ獲得方法はP3、アプリをインストールしていない方はP4をご参照ください。

ふくい桜マラソン ランナー応援 SAKURAロゲイニング 開催要項

2023年3月26日（日）に開催される「《1年前プレ大会》ふくい桜マラソン TRIAL RUN 2023」。大会に合わせ、コース近隣のチェックポイントを巡ってデジタルスタンプ獲得を目指すロゲイニングイベントを開催します。

応援の方だけでなく、ランナーの皆さまも大会前後の観光を兼ねて観光スポットを巡ってみませんか？

※ロゲイニング：指定されたチェックポイントをいくつ回れるか競うスポーツです。

申込・開催期間

2023年3月17日（金）～26日（日）※プレ大会当日まで

参加料

無料

開催場所

各会場でチェックポイントを設定します。
【福井会場】福井市中央公園周辺の20個のチェックポイント
【坂井会場】丸岡城周辺の20個のチェックポイント

特典

イベント開催期間中、各会場で

①スタンプ10個以上集めた方

先着合計**100**名様に福井県ブランド米「**いちほまれ (300g)**」を進呈！

※大会当日、福井・坂井両会場の総合案内において獲得画面の確認でお渡しします。（お一人様1個）

日時：3月26日（日）

福井会場（福井市中央公園） 10:00（競技終了後）～ 先着**50**名様

坂井会場（丸岡体育館横ふれあい広場） 11:00（競技終了後）～ 先着**50**名様

②スタンプ20個以上（全部）集めた方

抽選で**20**名様に**5,000**円分のQUOカードを進呈！

※イベントへの参加で自動的に抽選に応募となり、条件を満たした方を抽選対象とします。

※当選者の発表は発送をもって代えさせていただきます。

★福井県在住の方には、スタンプ獲得で「ふくいもっとラン&ウォークポイントラリー」のポイント（500pt/1か所）もゲットできます。

注意事項

1. 交通ルールやマナー、施設利用ルールを順守してください。参加中に生じたトラブル・事故等は自己責任となります。
2. 集団での歩行や走行によって、他の歩行者などに迷惑をかけることのないようにしてください。
3. 一部のチェックポイントは住宅街などにありますので、近隣住民に迷惑をかけることのないようにしてください。
4. 夜間など暗い時間での参加の場合は、安全に留意してください。
5. 入館料等が必要なスポットは、その入口付近をスタンプを獲得できるエリアに指定しています。入館する必要はありませんが、お時間があればぜひ観光スポットをお楽しみください。
6. スマートフォンを十分充電したうえでご参加ください。
7. 体調に留意し、異変を感じたら途中でやめるようにしてください。
8. 新型コロナウイルス感染症対策を取りながら運動を行ってください。
9. スマートフォンには主催者が推奨するOSをダウンロードし、「スポーツタウンWALKER」の最新バージョンをお使いください。

個人情報の取扱

ご参加いただいた方の各種データ（ユーザー情報、アプリの利用履歴）は、株式会社アールビーズからイベント主催者のふくい桜マラソン実行委員会に提供されます。

また、主催者は、当イベントにかかる業務にのみ当該データを使用します。

※株式会社アールビーズ プライバシーポリシー（<https://runners.co.jp/privacy/>）

スタンプの獲得方法

STEP 1



「スポットを探す」
をタップします。

STEP 2



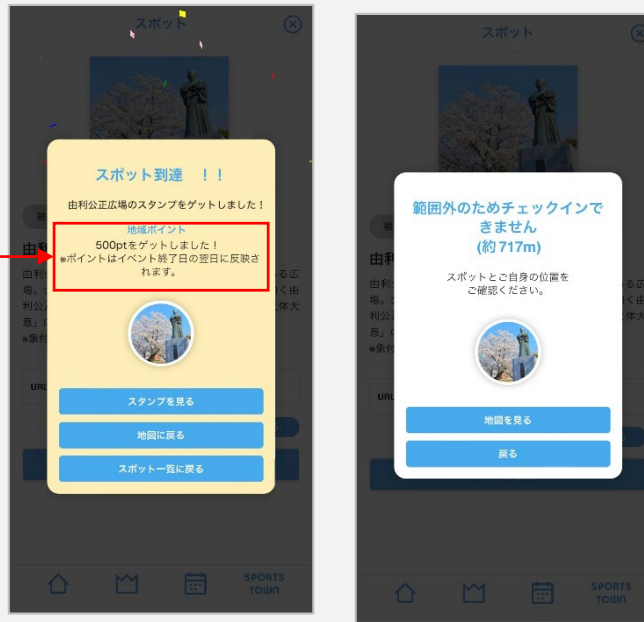
スポットを地図
で確認します。
画面右のマーク
をタップすると
一覧と地図での
表示の切り替え
ができます。

STEP 3



スポットをタップす
るとスポット詳細が
表示されます。

STEP 4



スポットに近づ
いた状態※で「ス
タンプを獲得す
る」をタップす
るとスタンプを
獲得できます。
※数十メートル程度

福井県在住の方のみ表示されます。

※入館料等が必要なチェックポイントは、その入口付近をスタンプを獲得できるエリアに指定しています。入館する必要はありませんが、お時間があればぜひ観光スポットをお楽しみください。

スタンプが獲得できないときは…

位置情報がONになっていない可能性があります。

iOS版

設定 > スポーツタウンWALKER > 位置情報 > このAppの使用中にチェック
正確な位置情報を「ON」

Android版


設定 > アプリ > スポーツタウンWALKER > 権限 > 位置情報を「ON」

アプリの初期設定方法

STEP 1


標準アプリ『ヘルスケア』
歩数が正常に測れている
か確認

iOS版



Android版

『Google fit』
ダウンロード



STEP 2



iOS版



Android版

『スポーツタウンWALKER』アプリの
ダウンロード

STEP 3



スポーツタウンWALKERを起動し、
「ヘルスケア」「GoogleFit」と連携

STEP 4



『スポーツタウンWALKER』のアプリを起動して、
Sports net ID (RUNNET) でログイン

※ゲスト利用の方はイベントにエントリーできませんので
Sports net ID (RUNNET) 会員登録をお願いします。(無料)

STEP 5



『ふくい桜マラソン特設ページ』へは、
アプリのホーム画面、または設定から「ふくい桜マラ
ソン特設ページ」をタップします。

※福井県在住の方 ホーム画面から
福井県外在住の方 設定から